




Bac gerbable pour machine à café - sur mesure - 600 x 400 x H 510 mm (fond renforcé)



Spécifications du produit

Dimensions externes (L x L x H)	600 x 400 x 510 mm
Dimensions internes (L x L x H)	566 x 366 x 490 mm
Poignées	Ouvertes
Parois latérales	Fermées
Matériaux	PP
Numéro d'article	30.651.BRAVILOR
Résistance à la température	De -20°C à +80°C
Couleur	Gris
Fond	Fermé, fond extra renforcé
Quantité par palette	16

Propriétés

Bac gerbable composé de deux éléments assemblés.

La hauteur du bac gerbable peut éventuellement être modifiée (dans certaines limites).

Le bac gerbable est muni de deux poignées ouvertes (poignées fermées en option).

Équipé d'un couvercle à charnières avec fermetures à ressort.

Description

Caisse empilable en plastique aux dimensions euro pour une cafetière avec accessoires (600 x 400 x H 510 mm) de la gamme SOLID LINE. La caisse empilable en plastique est composée de deux parties assemblées ensemble. Le tout est complété par un couvercle à charnière avec des fermetures à glissière. La caisse empilable norme euro est un conteneur de stockage particulièrement efficace pour les équipements délicats. Elle est utilisée avec succès, notamment dans la restauration événementielle et le secteur de la location.

Sur demande, il est possible d'équiper les conteneurs empilables de séparateurs en plastique afin de centrer la machine à café en toute sécurité. De plus, des compartiments supplémentaires peuvent être ajoutés pour les accessoires.




Accessoires assortis



30.ZBS.00001



89.E3



4541.830



52.RC682F.ZBV.2



52.TR6040.RVS



52.TR6040.4.E




2800.520.312



2800.510.312

Articles alternatifs



10.38.1932.0.ZB



6440.000.ZB