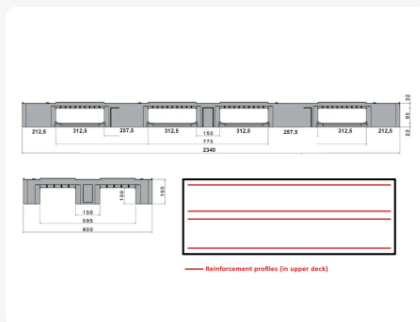


Numéro d'article: 83360201.DUOL3

Impression possible



Palette en plastique D1-DUO ECO - 2340 x 800 mm - avec rebords de 7 mm tout autour - 3 semelles - renforcée



Spécifications du produit

Dimensions externes (L x L x H)	2340 x 800 x 150 mm
Capacité de charge dynamique	1000 kg
Matériaux	PEHD ECO-régénéré
Numéro d'article	83360201.DUOL3
Poids (kg)	30 kg
Résistance à la température	De -30°C à +40°C / brièvement jusqu'à +90°C
Couleur	Noir
Capacité de charge statique	5000 kg
Hauteur de bord	7 mm

Propriétés

Palette grand format en plastique dimensions 2340 x 800 x H 150 mm

Réalisée en ECO-regranulat : convient aux articles non alimentaires et aux denrées alimentaires emballées

La D1-DUO ECO est basée sur la conception de la palette D1 ECO, avec rebords relevés

Dans cette version, deux palettes de type D1 ECO sont soudées durablement entre elles

La palette D1-DUO est équipée de 3 semelles longitudinales

Le plateau est en plus renforcé par 4 profils de renfort intégrés dans le sens longitudinal, version résistante à la corrosion

Particulièrement solide et robuste, donc la solution idéale pour les charges grand format

La technologie RFID peut être intégrée sans problème à la palette, même ultérieurement. Le support de tag RFID offre une protection durable contre les influences externes

Les semelles D1 sont biseautées des deux côtés pour une manutention sans problème avec des transpalettes



Les rebords relevés autour de la D1 empêchent la charge de glisser et évitent que les palettes vides ne se déplacent entre elles

La palette D1 est renforcée grâce à une liaison inclinée entre les semelles et les plots

Description

Palette grand format en plastique (2340 x 800 x H 150 mm) type D1-DUO ECO en ECO-regranulat robuste. Basée sur deux palettes de type D1 ECO, qui sont sciées puis soudées durablement entre elles. Version avec 3 semelles longitudinales, dessous avec plots et semelles ouvertes (nervurées), avec rebords relevés tout autour (7 mm). Le plateau supérieur est équipé de quatre profils de renfort intégrés dans le sens longitudinal. La charge dynamique maximale est de 1000 kg avec charge uniformément répartie et position large des fourches du chariot élévateur. Également disponible en version sans rebords sur le plateau supérieur. Diverses organisations utilisent les palettes grand format à leur entière satisfaction.

Accessoires assortis



Articles alternatifs

