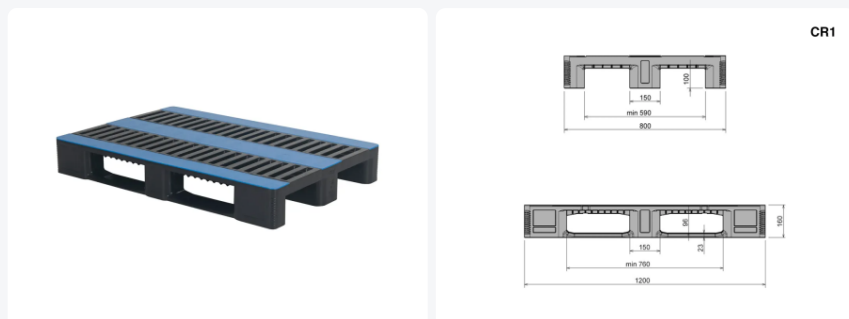




Palette EURO type CR1 ECO - sans bords - avec bandes antidérapantes



Spécifications du produit

Dimensions externes (L x L x H)	1200 x 800 x 160 mm
Capacité de charge dynamique	1250 kg
Matériaux	PEHD ECO-régénéré
Numéro d'article	83232242
Poids (kg)	16 kg
Résistance à la température	-30°C à +40°C / brièvement jusqu'à +90°C
Couleur	Noir
Capacité de charge statique	5000 kg
Capacité de charge dans les rayonnages	1000
Quantité par palette	15

Propriétés

Palette très robuste pour travaux lourds – sans profils de renfort dans le plateau

Très solide grâce à la liaison inclinée entre les semelles et les plots

Semelles chanfreinées des deux côtés pour une manipulation sans problème

Capacité de charge en rayonnage jusqu'à 1000 kg

Large bandes antidérapantes sur le plateau

Encoches dans le rebord pour sangles d'arrimage afin d'éviter le déplacement

Avec plots d'angle profilés pour une meilleure accroche du film étirable et du filmage

Fabriquée en regranulé ECO de haute qualité : adaptée aux denrées alimentaires emballées

Plots fermés sur la face inférieure

Semelles renforcées et profilées

Sans rebords relevés tout autour

Marquage, logos ou numérotation sur demande ; position à convenir

Options : Couvercle de palette - rehausse de palette - codes QR et codes-barres - inserts métalliques entièrement intégrés - transpondeurs RFID

Description

Notre palette Europe CR1 a été conçue comme une solution fiable et fonctionnelle pour des applications logistiques générales dans le segment lourd. Avec un format de 1200 x 800 x H 160 mm et une construction particulièrement robuste, cette palette constitue une base solide pour le transport et le stockage - partout où des exigences élevées sont de mise.

La sécurité est au cœur de la conception de la CR1. Comme il n'y a pas de rebords relevés, le plateau est équipé de larges bandes antidérapantes afin de maintenir en place la charge ainsi que les palettes vides entre elles. Les encoches dans le rebord de la palette sont pratiques pour fixer des sangles d'arrimage en toute sécurité et éviter le déplacement de la charge pendant le transport.



La palette est équipée de 3 semelles longitudinales robustes, de plots fermés sur la face inférieure et de semelles profilées. Ces caractéristiques garantissent une capacité de charge suffisante et une manutention sans problème lors du déplacement de différents types de charges.

Avec une capacité statique de 7500 kg, une capacité dynamique de 1250 kg et une capacité en rayonnage de 1000 kg, cette CR1 offre une résistance suffisante pour la plupart des applications logistiques - même sans profils de renfort dans le plateau.

Cette version CR1 est fabriquée en regranulé ECO : un matériau recyclé de haute qualité offrant de très bonnes propriétés, à un prix attractif.

En résumé, la palette Europe CR1 est une palette robuste et fonctionnelle pour un large éventail d'applications logistiques. Si nous avons éveillé votre intérêt, n'hésitez pas à nous contacter. Nous organiserons volontiers une démonstration.

Accessoires assortis



Articles alternatifs

